



2022학년도 1학기 원격수업 수강 가이드

Smart Class 소개

- Smart Class는 학습자가 원할 때면 언제나, 어디서나 학습이 가능한 환경을 제공하여 수강한 강의 영상 뿐만 아니라 업로드 된 다양한 강의자료 및 학습활동 (강의자료, 퀴즈, 토론, 과제 등)을 통해 자기 주도적 학습이 가능한 스마트러닝 지원 시스템입니다.
- Smart Class는 사용자 환경의 변화에 맞추어 다양한 OS , 브라우저 및 스마트 디바이스를 지원하고 있습니다.



<https://lms.induk.ac.kr>

Smart Class 접속 및 로그인

- 인덕대학교 포털시스템에서 스마트클래스 아이콘을 클릭하여 Smart Class로 접속합니다. 종합정보시스템과 동일한 ID/PW로 로그인합니다.
- 학사 행정 DB와 연동하여 이번 학기에 본인이 수강 신청한 강좌가 Smart Class에 자동으로 생성됩니다.
- 코스모스 앱을 활용하면 과목의 중요한 공지 및 과제제출, 시험 등 학사 안내 메시지를 손쉽게 받아볼 수 있습니다.

웹 접속



PC에서 Smart Class 웹사이트(<https://lms.induk.ac.kr>)로 접속 후 로그인

PC에서 인덕대학교 포털시스템(<https://portal.induk.ac.kr>)의 스마트클래스 아이콘을 선택하여 접속 후 로그인

모바일 접속



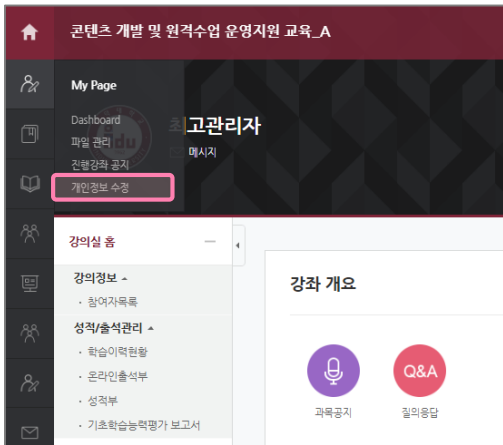
코스모스2(Coursemos) App 설치 - [인덕대학교] 검색 - 로그인

모바일 접속을 통한 출석인정을 위해서는 반드시 **코스모스** 앱을 활용하세요

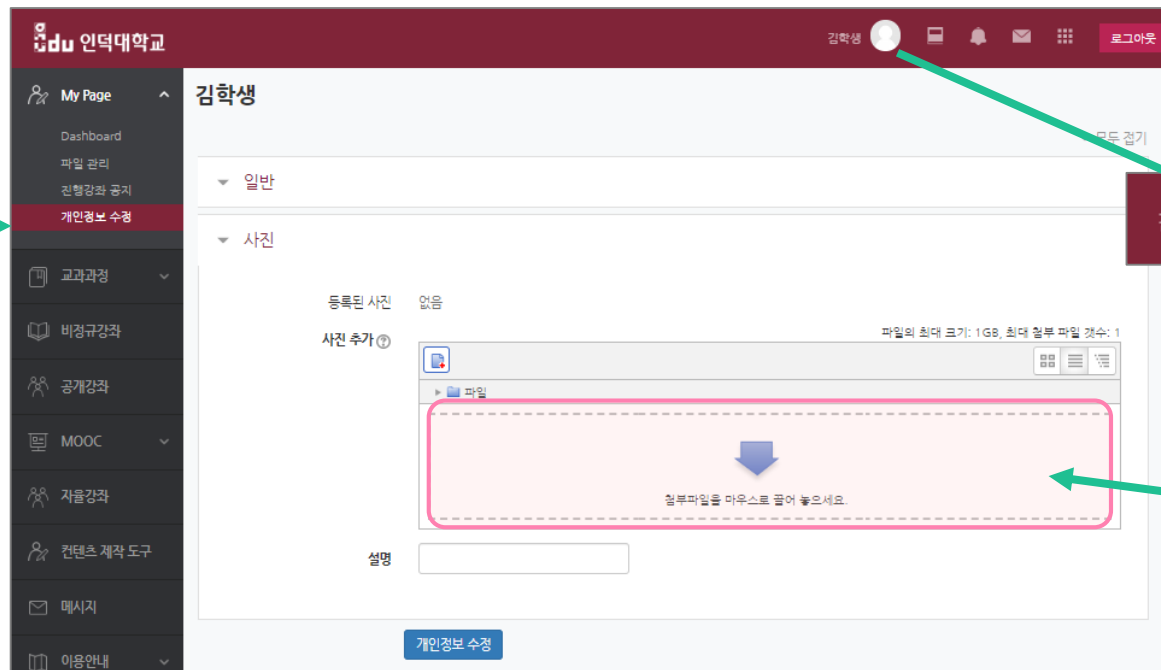
개인 정보 수정 - 사진 등록하기

- 로그인 후 왼쪽 메뉴의 [My Page] - [개인정보 수정] 페이지에서 본인의 프로필 사진을 등록합니다.
- 본인의 프로필 사진을 등록해 놓으면 Smart Class 강의실 내에서 교수님 및 학우들과 친밀감을 형성하는데 도움이 됩니다.


[My Page] - [개인정보 수정]



[사진 추가] - 사진 파일 드래그 앤 드롭



본인의 프로필 사진 변경 확인



강의실 입장

- 홈 화면 하단의 공지사항 / 진행 강좌 공지에서 최근 중요 공지를 확인할 수 있습니다.
- Smart Class 로그인 후 수강하고자 하는 **[강좌명]** 선택 → 해당 강의실로 입장

전체 공지 / 수강 강좌 공지 확인

공지사항	진행 강좌 공지	더보기
· 스마트클래스 사용 일시 중단 안내(8.11(수))	2021년 8월 10일(화요일) 오전 11:33	
· THE 모노 토레멘토 12기 멘티 모집	2021년 7월 19일(월요일) 오후 3:44	
· [캠퍼스타운사업단] 창업 아카데미 프로그램 모집공고	2021년 7월 16일(금요일) 오후 1:46	
· 2021-1학기 핵심역량진단검사 실시 안내(연장)	2021년 6월 23일(수요일) 오전 11:53	
· 2021학년도 하계 계절학기 융합전공 마이크로트랙 수강안내	2021년 6월 21일(월요일) 오전 10:34	

강좌 선택 -> 강의실 입장

du 인덕대학교

최고관리자

로그아웃

My Page

Dashboard

파일 관리

진행강좌 공지

개인정보 수정

교과과정

비정규강좌

공개강좌

강좌 전체보기

- MOOC 빅데이터 분석개론 ()
박창목
- MOOC 딥러닝 개론 ()
인정계
- MOOC 1인 미디어의 기획과 홍보 ()
오경란

중요공지

- [자주 묻는 질문] 수강변경한 내...
- [교수자 공지] Smart Class에 등...

더보기

예정된 할일

과목공지 / 질의응답 게시판 이용

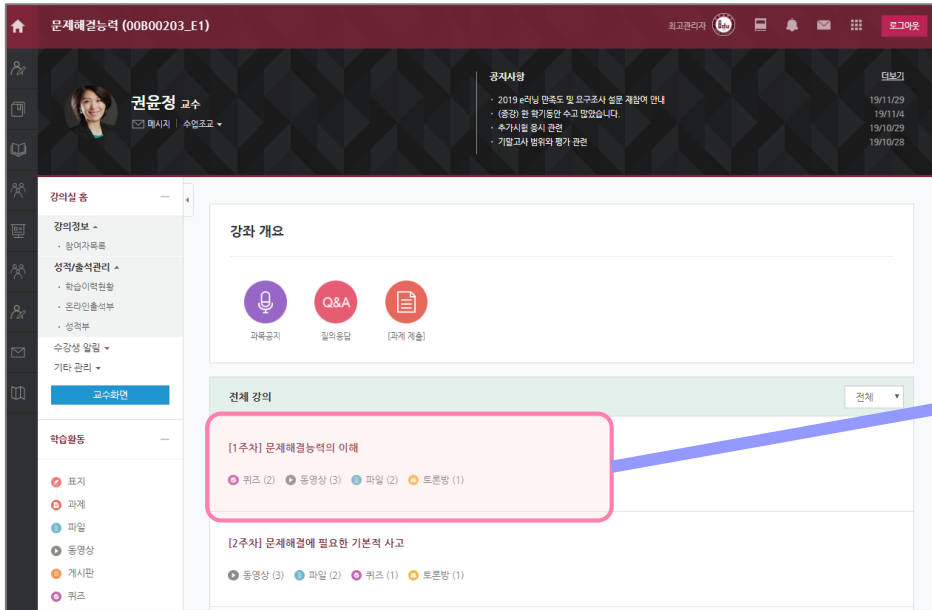
- **[과목공지]** 게시판에서 최신 공지를 확인합니다.
- 수업내용 및 학사일정 등 궁금한 사항은 **[질의응답]** 게시판에 질문을 남기세요. 담당 교수님 또는 튜터가 확인 후 답변해드립니다.

The screenshot shows a course website for '글로벌비즈니스 (00B00059_E1)'. The top navigation bar includes '로그아웃' and '공지사항' (Notice) with a '더보기' (More) button. The main content area features a '공지사항' (Notice) section with a list of announcements and a '질의응답' (Q&A) section with '과목공지' (Course Notice) and '질의응답' (Q&A) buttons. A green callout box highlights these buttons with the text: '공지사항 확인(과목공지 게시판)' and '문의사항 등록(질의응답 게시판)'. An arrow points from the '공지사항' section to a detailed view of the '질의응답' board, which displays a list of questions and answers.

번호	제목	작성자	작성일	조회수
35	과제 성적질문 [2]		2019-05-22	13
34	과제제출관련 문자 [1]		2019-05-10	7
33	과제제출? [1]		2019-05-09	6
32	과제제출공지 질문 [1]		2019-05-09	4
31	과제 [2]		2019-05-09	5
30	결과 [1]		2019-05-02	8
29	온라인 기간 질문 [1]		2019-04-28	7
28	비밀글입니다. [2]		2019-04-14	8
27	기말고사 [2]		2019-04-13	9
26	기말고사 [2]		2019-04-07	9
25	기말고사관련 [1]		2019-04-07	11
24	에러가떠서요ㅠㅠ [1]		2019-04-07	4
23	기말고사 [2]		2019-04-06	7
22	과제 [2]		2019-04-06	7
21	과제 관련 질문입니다! [2]		2019-04-04	8

주차 별 학습 활동 확인

- 강의실에는 각 주차 별로 학습해야 할 강의 동영상, 파일, 과제, 퀴즈, 토론 등 강의자료와 학습활동이 올라와 있습니다.
- 강의 동영상, 과제, 퀴즈 등 기간이 정해져 있는 학습활동은 우측에 표시된 허용 기간을 확인하고 기간 내에 참여합니다.



주차 별 학습 활동
(강의 동영상, 파일, 퀴즈, 토론, 과제 등)

[2주차] 문제해결에 필요한 기본적 사고

- [동영상] 2주차 1강_문제해결의 정의 2019-09-02 00:00:00 ~ 2019-09-29 23:59:59 (지각 : 2019-10-06 23:59:59), 20:11
- [동영상] 2주차 2강_문제해결에 필요한 기본적 사고 2019-09-02 00:00:00 ~ 2019-09-29 23:59:59 (지각 : 2019-10-06 23:59:59), 20:44
- [동영상] 2주차 함께생각해보기_나만의공부법 2019-09-02 00:00:00 ~ 2019-09-29 23:59:59 (지각 : 2019-10-06 23:59:59), 13:19
- [강의노트] 2주차 1강_문제해결의 정의
- [강의노트] 2주차 2강_문제해결에 필요한 기본적 사고
- [퀴즈] 2주차_문제해결에 필요한 기본적 사고 2019-09-02 00:00:00 ~ 2019-10-06 23:59:00
- [토론] 2주차_문제해결에 필요한 기본적 사고

학습활동 참여 기간
(해당 기간 내에 학습활동에 꼭 참여하세요)

강의 동영상 시청

- 각 주차 별로 등록되어 있는 강의 동영상을 클릭하여 강의를 시청합니다.
- 강의 동영상 우측에 표시된 출석인정기간 내에 학습을 완료해야 하며, 전체 **재생 시간의 90% 이상을 학습해야 출석**으로 인정됩니다.
- 동영상 플레이어는 최초 시청 시에는 배속 및 건너뛰기 기능이 비활성화 되어 있습니다. 시청 완료 후 다시 보기 시에는 배속 및 건너뛰기 기능이 활성화 됩니다. (정확한 출석 확인을 위함입니다.)

[2주차] 세계화 시대 미래예측과 글로벌인재 자격요건

- ▶ 2주차 1강_세계화 시대 미래예측 2019-09-02 00:00:00 ~ 2019-09-29 23:59:59 (지각 : 2019-10-06 23:59:59), 32:44
- ▶ 2주차 2강_글로벌 인재 자격요건 2019-09-02 00:00:00 ~ 2019-09-29 23:59:59 (지각 : 2019-10-06 23:59:59), 25:13
- PDF 2주차 1강_세계화 시대 미래예측
- PDF 2주차 2강_글로벌 인재 자격요건
- [퀴즈] 2주차_세계화 시대
- [토론] 2주차_세계화 시대 미래예측과 글로벌인재 자격요건

2019년 9월 2일 부터 사용가능

출석인정기간 / 지각인정기간 확인

동영상이 재생되지 않을 경우 확인해보세요

시청 제어 도구 (배속, 건너뛰기 등)

온라인 출석부 확인하기(출석/지각/결석)

- 강의 동영상 시청한 후에는 강의실 왼쪽의 **[온라인 출석부]** 메뉴를 선택해서 본인이 학습한 주차의 출석이 정상적으로 반영되었는지 확인합니다.
- 주차 별 강의 동영상 콘텐츠(1, 2, 3차시) **90% 이상 학습 완료 시 출석**으로 인정됩니다.

출석 현황

학번
성명

* 출석 요건 : 기간내 출석 인정 요구 시간 이상을 학습할 경우
출석-[O], 지각-[▲], 결석-[X]

	강의 자료	출석인정 요구시간	총 학습시간 ②	출석	주차 출석
1	[동영상] 1주차 1강_글쓰기는 글쓰기로 배운다.	29:00	33:11 1회 열람	O	O
	[동영상] 1주차 2강_좋은 글의 요건	21:00	23:28 1회 열람	O	
2	[동영상] 2주차 1강_일반단락 구성하기	21:00	23:22 2회 열람	O	O
	[동영상] 2주차 2강_단락 형성의 기본 요령	27:00	30:07 2회 열람	O	
11	[동영상] 11주차 1강_취업자기소개서 예문 엮보기 1	15:00	15:29 1회 열람	O	▲
	[동영상] 11주차 2강_취업 자기소개서 예문 엮보기 2	30:00	30:16 1회 열람	▲	
12	[동영상] 12주차 1강_직무에세이 출제경향 및 예문 엮보기 1	29:00	00:01 1회 열람	X	X
	[동영상] 12주차 2강_직무에세이 예문 엮보기 2.mp4	23:00	-	X	

○ : 출석

해당 주차 각 차시의 강의 동영상을 출석인정 기간 내에 90% 시청하였을 경우

▲ : 지각

해당 주차 각 차시의 강의 동영상을 지각인정 기간 내에 90% 이상 시청하였을 경우

X : 결석

해당 주차 각 차시의 강의 동영상을 출석 및 지각 인정 기간 내에 90% 이상 학습을 완료하지 못한 경우

주차 별 출석 및 지각 인정 기간

- 1주차 출석 인정기간은 수강신청 정정 등을 고려하여 3.15(월), 23:59까지 2주간으로 적용됩니다.
- Smart Class 강의실의 각 주차 별로 등록된 강의 동영상 및 학습활동 우측에 표시된 출석 및 지각인정기간을 참조하세요

학습 주차	강의 시작일 (시간)	출석 인정 기간 (시간)	지각 인정 기간 (시간)
1	2022-03-02 00:00	2022-03-15 23:59	2022-03-22 23:59
2	2022-03-09 00:00		
3	2022-03-16 00:00	2022-03-22 23:59	2022-03-29 23:59
4	2022-03-23 00:00	2022-03-29 23:59	2022-04-05 23:59
5	2022-03-30 00:00	2022-04-05 23:59	2022-04-12 23:59
6	2022-04-06 00:00	2022-04-12 23:59	2022-04-19 23:59
7	2022-04-13 00:00	2022-04-19 23:59	2022-04-26 23:59
8	2022-04-20 00:00	2022-04-26 23:59	2022-05-03 23:59
9	2022-04-27 00:00	2022-05-03 23:59	2022-05-10 23:59
10	2022-05-04 00:00	2022-05-10 23:59	2022-05-17 23:59
11	2022-05-11 00:00	2022-05-17 23:59	2022-05-24 23:59
12	2022-05-18 00:00	2022-05-24 23:59	2022-05-31 23:59
13	2022-05-25 00:00	2022-05-31 23:59	2022-06-07 23:59
14	2022-06-01 00:00	2022-06-07 23:59	2022-06-14 23:59
15	보강 주간 및 기말 시험, 2022. 06. 08. ~ 06. 22.		

모바일 기기를 활용한 시청 시 주의사항

- 지하철 등 이동 중 학습 시 무선 네트워크가 불안정한 경우가 있을 수 있기에 모바일로 학습을 완료한 후에는 반드시 온라인 출석부에서 출결 상황을 확인하시기 바랍니다.
- **모바일 웹으로 접속한 경우**(모바일 기기의 브라우저에서 lms.induk.ac.kr을 검색하거나 입력해서 접속한 경우)에는 **강의 동영상 시청 결과가 출석에 반영되지 않습니다.** 출석 체크를 위해서는 반드시 PC 또는 모바일 앱(코스모스)을 이용하시기 바랍니다.

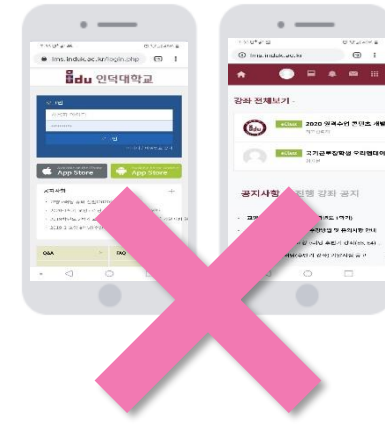
PC를 이용한 웹 접속



모바일 앱(코스모스) 접속

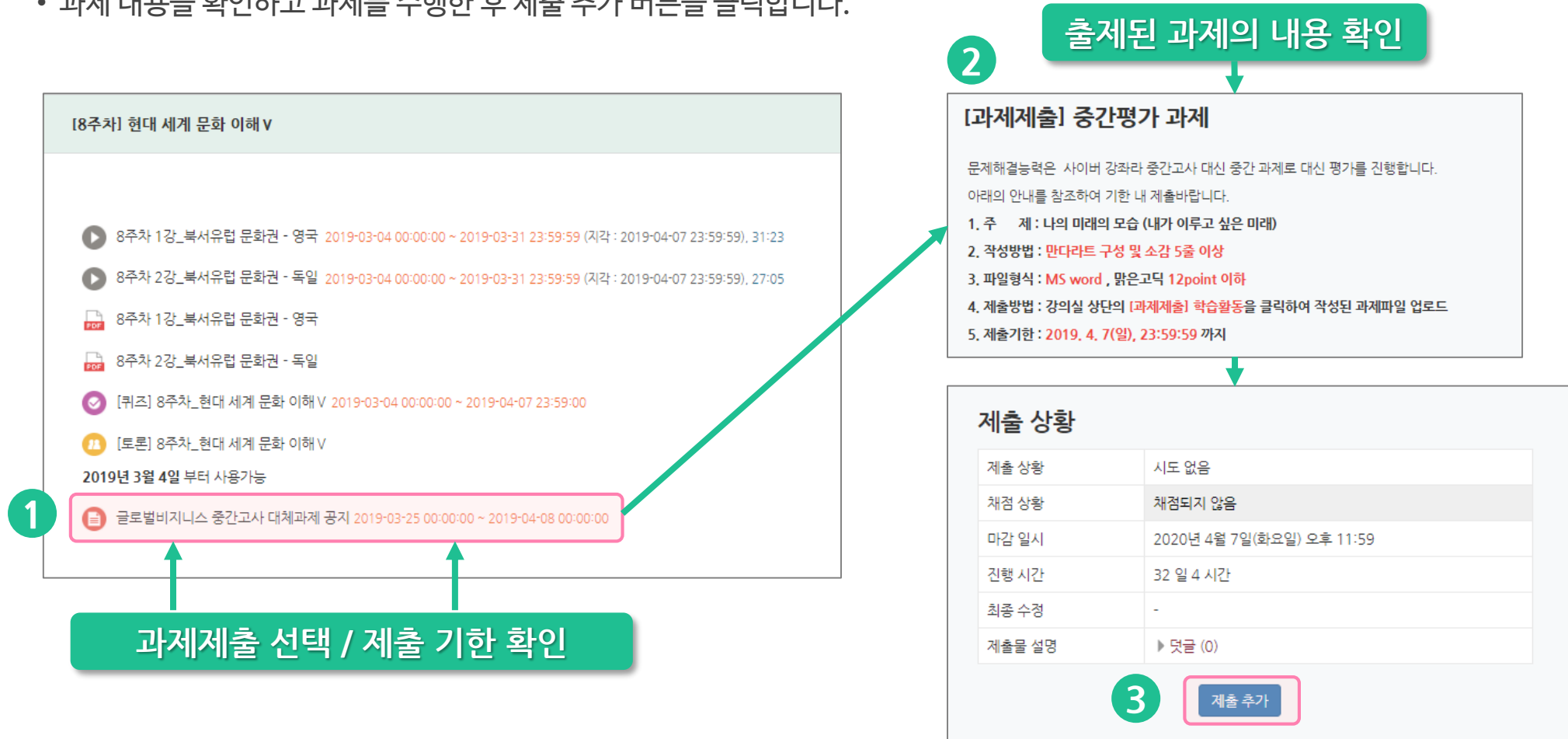


모바일 웹 접속



과제 제출하기 (1)

- 주차에 출제된 과제를 선택합니다. 과제제출 활동 우측에 표시된 제출 기한을 확인하고 정해진 기한 내에 제출합니다.
- 과제 내용을 확인하고 과제를 수행한 후 제출 추가 버튼을 클릭합니다.



과제 제출하기 (2)

- 과제 제출 방법은 교수님이 설정한 방식에 따라 웹 에디터에 직접 작성하는 방법 또는 파일 제출물을 첨부하여 업로드하는 2가지 방식이 있습니다.
- 과제물 파일을 업로드 창에 끌어 놓고 [변경사항 저장]을 클릭하여 최종 제출된 과제물 파일을 확인합니다.
- [제출물 편집]을 통해 제출된 파일을 편집할 수 있습니다. 최종 업로드 된 과제물 파일이 채점 대상이 됩니다.

The screenshot shows two main sections. The top section, titled '직접 작성' (Direct Writing), features a text editor with a toolbar and a large green button labeled '직접 작성'. The bottom section, titled '파일 제출물' (File Submission), shows a file upload area with a dashed border and a green button labeled '파일 첨부' (File Attachment). A blue arrow points from the '파일 첨부' button to the '제출 상황' (Submission Status) table on the right. Below the upload area are buttons for '변경사항 저장' (Save Changes) and '취소' (Cancel).

The screenshot shows the '제출 상황' (Submission Status) table and a list of submitted files. The table has the following data:

제출 상황	채점 입력
채점 상황	채점되지 않음
마감 일시	2020년 4월 7일(화요일) 오후 11:59
진행 시간	32 일 4 시간
최종 수정	2020년 3월 6일(금요일) 오후 7:57
파일 제출물	5 2020학년도 1학기_교양 e러닝 수강방법 및 유의사항 안내.pdf
제출물 설명	▶ 댓글 (0)

Below the table is a button labeled '제출물 편집' (Edit Submission). A green arrow points from the '제출물 편집' button to a green box labeled '업로드 된 과제파일' (Uploaded Assignment File), which points to the file entry in the table.

퀴즈 풀기 (1)

- 주차에 퀴즈가 학습활동으로 등록되어 있는 경우 퀴즈 학습활동을 클릭합니다.
- 퀴즈 활동 우측에는 참여 기간이 표시되어 있습니다. 해당 기간 내에 퀴즈 응시를 완료하세요

1

[2주차] 문제해결에 필요한 기본적 사고

- [동영상] 2주차 1강_문제해결의 정의 2019-09-02 00:00:00 ~ 2019-09-29 23:59:59 (지각 : 2019-10-06 23:59:59), 20:11
- [동영상] 2주차 2강_문제해결에 필요한 기본적 사고 2019-09-02 00:00:00 ~ 2019-09-29 23:59:59 (지각 : 2019-10-06 23:59:59), 20:44
- [동영상] 2주차 함께생각해보기_나만의공부법 2019-09-02 00:00:00 ~ 2019-09-29 23:59:59 (지각 : 2019-10-06 23:59:59), 13:19
- [강의노트] 2주차 1강_문제해결의 정의
- [강의노트] 2주차 2강_문제해결에 필요한 기본적 사고
- [퀴즈] 2주차_문제해결에 필요한 기본적 사고 2019-09-02 00:00:00 ~ 2019-10-06 23:59:00
- [토론] 2주차_문제해결에 필요한 기본적 사고

2

[퀴즈] 2주차_문제해결에 필요한 기본적 사고

허용된 시도: 1
이 퀴즈는 2019년 9월 2일(월요일) 오전 12:00 에 개봉됨
2020년 10월 6일(화요일) 오후 11:59 에 퀴즈가 종료될 예정임

3

확인

허용된 시도 수: 1. 퀴즈에 들어가면 1회의 기회를 쓰게 됩니다. 계속 하겠습니까?

응시하기 취소

4

퀴즈 찾아가기

1 2 3

퀴즈 그만하기

문제 1
아직 답하지 않음
총 1.00 점
문제 표시

다음

마커스 버킹엄은 성공한 사람들은 이것에 집중한다고 하였다. 이것은 다음 중 무엇인가?
하나를 선택하세요.

- 기회
- 약점
- 위기
- 강점

다음 버튼을 누르고 다음 문제로 이동하거나 퀴즈 번호를 선택해서 이동할 수 있습니다.

퀴즈 풀기 (2)

- 퀴즈 문제 풀이를 모두 마친 후 [모두 제출하고 끝냄]을 선택하여 결과를 검토할 수 있는 단계로 이동하고 정답과 설명을 확인할 수 있습니다.
- 검토를 마치고 [검토 마침]을 클릭하면 본인의 취득 점수를 확인하고 [강좌로 돌아가기] 버튼을 클릭해 강의실로 돌아갈 수 있습니다.

[퀴즈] 2주차_문제해결에 필요한 기본적 사고 시도 요약

문제	현재 응답 상태
1	저장된 답
2	저장된 답
3	저장된 답

퀴즈 답안을 2020년 10월 6일(화요일) 오후 11:59까지 제출해야 됩니다.

5: 모두 제출하고 끝냄

6: 확인 (모두 제출하고 끝냄)

7: 퀴즈 찾아가기 (검토 마침)

8: 이번 퀴즈의 최종 점수는 0.00/10.00 입니다. (강좌로 돌아가기)

퀴즈 기록 설명 보기

진행 상황	점수 / 3.00	성적 / 10.00	재검토하기
종료됨 2020년 3월 6일(금요일) 오전 9:41에 제출됨	0.00	0.00	재검토하기

이번 퀴즈의 최종 점수는 0.00/10.00 입니다.

더 이상 할 수 없음
강좌로 돌아가기

퀴즈 찾아가기

1 2 3

한 페이지를 한꺼번에 보이기

검토 마침

7

강의실 홈

강의정보 ▲

- 참여자목록

성적/출석관리 ▲

- 학습이력현황
- 온라인출석부
- 성적부

수강생 알림 ▼

기타 관리 ▼

학습활동 +

문제 1

틀이 완료

총 1.00 점에서 0.00 점 할당

문제 표시

마커스 버킹엄은 성공한 사람들은 이것에 집중한다고 하였다. 이것은 다음 중 무엇인가?

하나를 선택하세요.

- 기회
- 약점
- 위기
- 강점

정답 : 강점

문제 2

틀이 완료

총 1.00 점에서 0.00 점 할당

문제 표시

전략에 대한 설명으로 옳지 않은 것은?

하나를 선택하세요.

- 전략에 대한 개념은 실제로 물건의 판매량을 늘리기 위해 새로운 판매전략을 세우는 것과 같이 사용
- 군사용어로는 전쟁을 전반적으로 이끌어 가는 방법이나 책략을 의미한다
- 사회적 활동을 하는 데에 있어서의 방법이나 책략
- 전술의 하위개념이다

전략은 전술의 상위개념이다.

정답 : 전술의 하위개념이다

Smart Class의 상세 기능은 메인 페이지 좌측 하단 [이용 안내] - [매뉴얼] - [학습자 매뉴얼]에서 확인 가능합니다.

The screenshot displays the Smart Class user interface. On the left sidebar, the '이용안내' (Usage Guide) menu is highlighted with a pink star and a pink box. The main content area shows a list of courses under the heading '강좌 전체보기' (View All Courses). The right sidebar contains '중요공지' (Important Notices) and '예정된 알림' (Upcoming Notifications).

강좌명	교과	교수
글로벌비즈니스 (00B00059_E1)	글로벌비즈니스	최영선
글로벌비즈니스 (00B00059_E2)	글로벌비즈니스	최영선
글로벌비즈니스 (00B00059_E3)	글로벌비즈니스	최영선
글로벌비즈니스 (00B00059_E4)	글로벌비즈니스	최영선
콘텐츠 개발 및 원격수업 운영지원 교육_A	비정규	
콘텐츠 개발 및 원격수업 운영지원 교육_B	비정규	
기업가정신 (00A00001_E5)	기업가정신	
기업가정신 (00A00001_E6)	기업가정신	

※ 학습내용 등 수강중인 강좌에 관한 질문은 해당 강의실 [질의응답] 게시판에 질문을 남겨주세요

※ Smart Class 이용 시 오류 및 장애가 발생할 경우

메인 페이지 좌측의 [이용안내] - [Q&A] 게시판에 문의 글을 등록하거나,
아래의 교무처 원격교육지원센터로 전화문의 바랍니다.

- 원격교육지원센터 (02-950-7187)



감사합니다.

