

# 스마트 클래스 교수자 사용매뉴얼

## 7. 학습자 관리



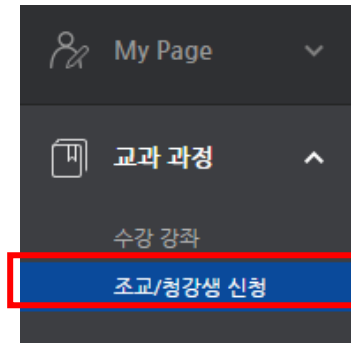
**COURSEMOS**  
Dream together with diversity.

## 7. 학습자 관리

### 7.1 조교/청강생 관리하기

해당 강좌를 청강하고자 하는 학습자 또는 조교 신청자가 있을 경우 처리하는 방법입니다.

- ① 화면 왼쪽의 '교과과정' > '조교/청강생 신청'을 클릭합니다.



- ② '신청내역'을 클릭합니다.

**조교/청강생 신청**

년도 학기 2016 2학기 신청내역

검색어 강좌명 검색어 검색

- ③ 조교/청강생 신청 내역을 확인한 후, '승인' 버튼을 클릭하여 신청한 학습자를 조교나 청강생으로 등록합니다.

**신청내역**

조교 신청 내역

년도	학기	강좌번호	강좌명	신청일/처리일	승인여부	비고
신청된 내역이 존재하지 않습니다.						

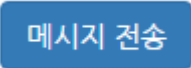
청강생 신청 내역

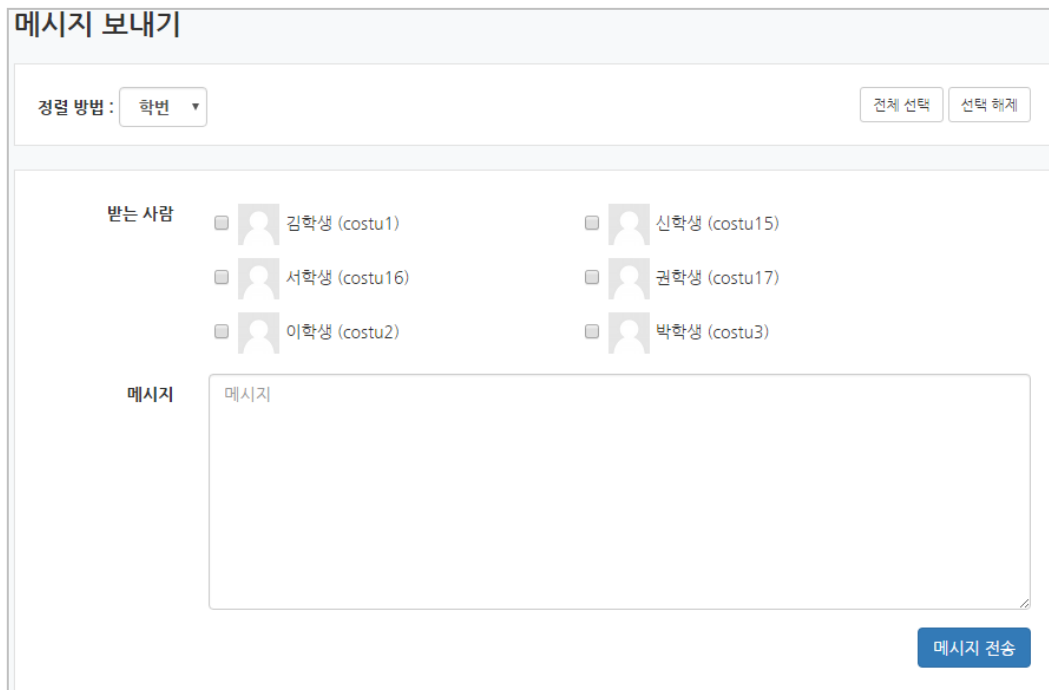
년도	학기	강좌번호	강좌명	신청일/처리일	승인여부	비고
신청된 내역이 존재하지 않습니다.						

## 7.2 학습자에게 메시지 보내기

교수자가 자신의 강좌를 수강하는 학습자에게 메시지를 보내거나, 같은 강좌에 속한 학습자 간에 메시지를 주고 받을 수 있습니다. 해당 강좌에서 '강의실 홈' > '수강생 알림' > '메시지 보내기'를 클릭합니다.



받는 사람을 선택(일괄선택/해제 가능)하고 메시지를 작성한 후  버튼을 누르면 발송됩니다.



메시지 보내기 화면의 스크린샷입니다. 화면 상단에는 '메시지 보내기' 타이틀과 '정렬 방법: 학번' 드롭다운 메뉴, '전체 선택' 및 '선택 해제' 버튼이 있습니다. '받는 사람' 섹션에는 김학생 (costu1), 서학생 (costu16), 이학생 (costu2), 신학생 (costu15), 권학생 (costu17), 박학생 (costu3) 등 여섯 명의 학습자가 표시되어 있으며, 각각의 이름 앞에는 선택 여부를 결정할 수 있는 체크박스(현재 모두 비활성화)가 있습니다. '메시지' 입력란에는 '메시지'라는 텍스트가 입력되어 있습니다. 화면 하단에는 '메시지 전송' 버튼이 위치해 있습니다.

## 7.3 학습자에게 이메일 보내기

강좌를 수강하는 학습자에게 이메일을 보낼 수 있습니다. 해당 강좌에서 '강의실 홈' > '수강생 알림' > '이메일 보내기'를 클릭합니다.



받는 사람을 선택(일괄선택/해제 가능)하고, 제목, 내용을 입력하여 메일을 전송합니다.

받는 사람

<input type="checkbox"/>	<input type="checkbox"/>
<input type="checkbox"/>	<input type="checkbox"/>
<input type="checkbox"/>	<input type="checkbox"/>
<input type="checkbox"/>	<input type="checkbox"/>

이메일 제목

이메일 내용

Rich text editor toolbar with icons for text color, bold, italic, text background color, bulleted list, numbered list, link, unlink, and image insert.

Large empty text area for composing the email body.

첨부파일

파일의 최대 크기: 제한 없음, 최대 첨부 파일 갯수: 1

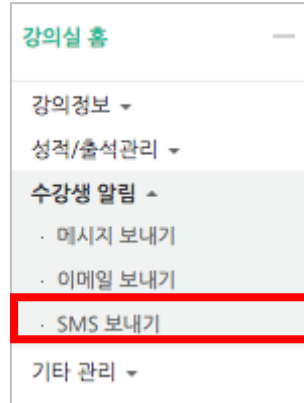
File upload area with a dashed border and a blue arrow pointing down.

첨부파일을 마우스로 끌어 놓으세요.

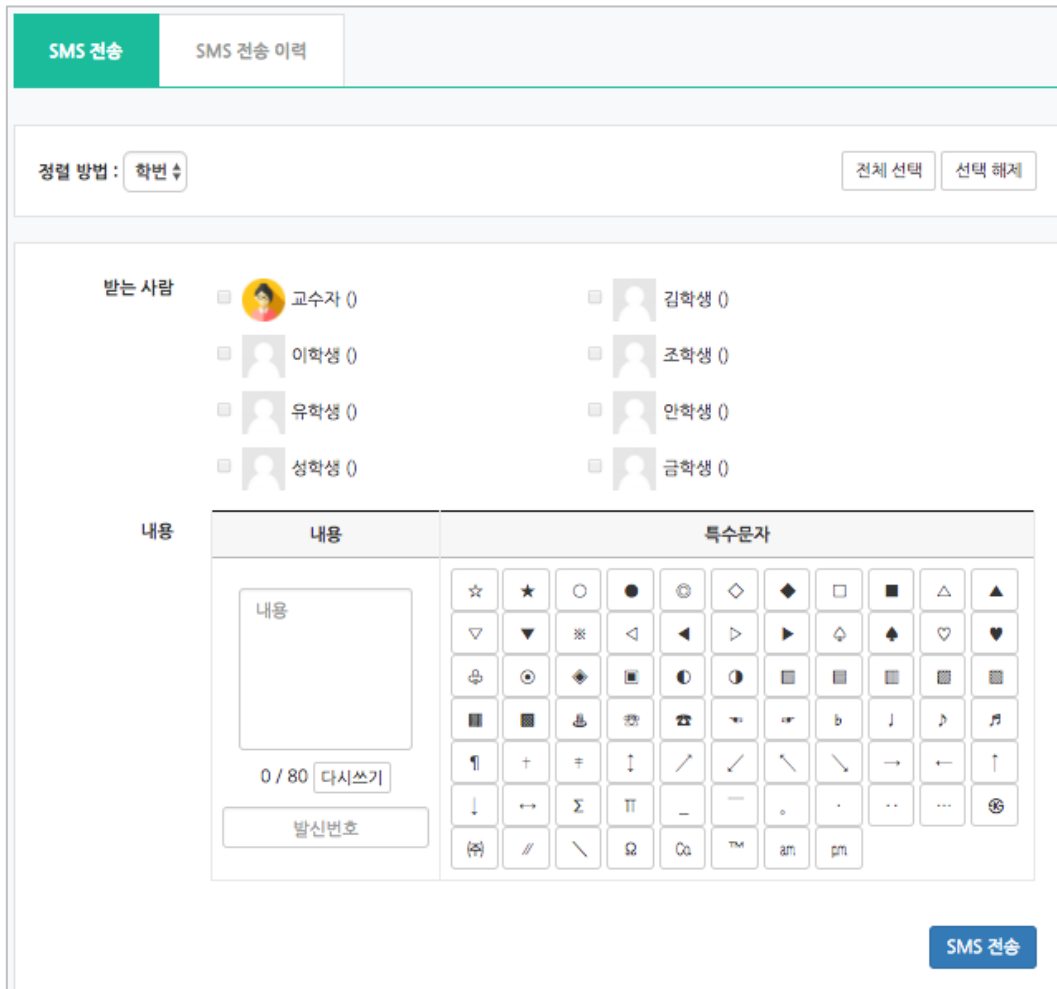
첨부 파일이 있다면 추가하여 전송이 가능합니다.

## 7.4 학습자에게 SMS 보내기

강좌를 수강하는 학습자들에게 SMS를 보낼 수 있습니다. 해당 강좌에서 '강의실 홈' > '수강생 알림' > 'SMS 보내기'를 클릭합니다.



받는 사람을 선택(일괄선택/해제 가능)하고, SMS내용과 발신 번호를 입력하여 전송합니다.



SMS 전송 SMS 전송 이력

정렬 방법 : 학번 ↕ 전체 선택 선택 해제

받는 사람

- 교수자 0
- 김학생 0
- 이학생 0
- 조학생 0
- 유학생 0
- 안학생 0
- 성학생 0
- 금학생 0

내용

내용	특수문자
내용	☆ ★ ○ ● ◎ ◇ ◆ □ ■ △ ▲
	▽ ▼ ※ < ◀ ▶ ▷ ◊ † ♥ ♡
	☺ ☻ ☹ ☹ ☹ ☹ ☹ ☹ ☹ ☹
	☹ ☹ ☹ ☹ ☹ ☹ ☹ ☹ ☹ ☹
	☹ ☹ ☹ ☹ ☹ ☹ ☹ ☹ ☹ ☹
0 / 80 <input type="button" value="다시쓰기"/>	☹ ☹ ☹ ☹ ☹ ☹ ☹ ☹ ☹ ☹
<input type="text" value="발신번호"/>	☹ ☹ ☹ ☹ ☹ ☹ ☹ ☹ ☹ ☹